

HOGAR: FUNDA PARA SOFÁ



MATERIALES NECESARIOS

Diferentes tipos de tela vaquera, tijeras, máquina de coser, aguja e hilo.

GRADO DE DIFICULTAD

Alto.

TIEMPO APROXIMADO PARA REALIZARLO

15 horas.

OBJETIVOS DE APRENDIZAJE


Aprender a trabajar con la tela vaquera. Llamamos almazuela a una pieza tejida uniendo fragmentos de otras telas. En esta ocasión vamos a hacer almazuela con tela vaquera. Esta tela nos puede servir para hacer fundas de sofá como la que proponemos, puffs, manteles, colchas, mantas de juegos para bebés, tapices para la pared, etc.

HABILIDADES TRABAJADAS

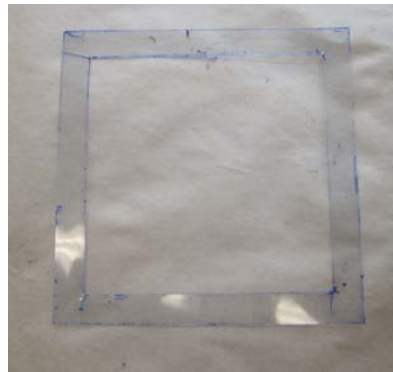
Atención, constancia, manipulación fina, precisión, destreza oculo/manual y creatividad.

INSTRUCCIONES PASO A PASO

1. Cortamos cuadrados de tela de unos 15 x 15 centímetros de distintos tipos de tela vaquera.



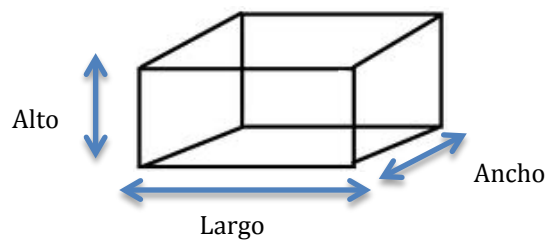
2. Puedes hacer una plantilla en acetato para facilitar la tarea.



3. Los unimos con la máquina de coser formando una tela de grandes dimensiones, lo suficiente como para poder cubrir los cojines del sofá.

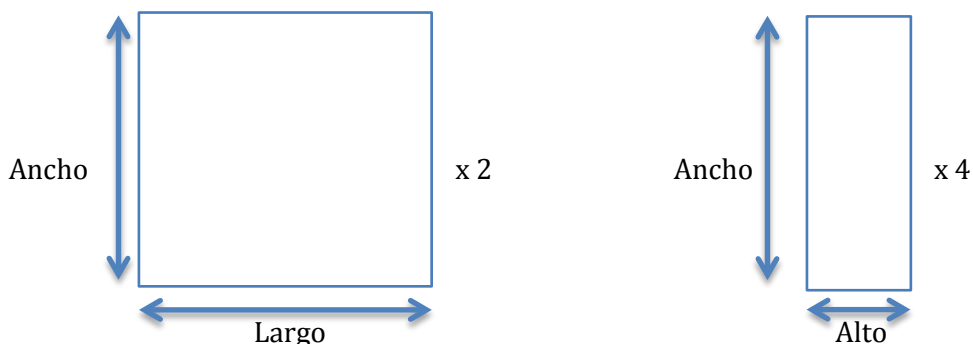


3. Una vez que tengamos la tela preparada, el siguiente paso es tomar las medidas a los dos cojines que forman el sillón.





4. Para hacer el asiento, corta 6 trozos de tela de la siguiente forma (en nuestro caso se trata de un cojín cuadrado):



5. Cosemos las 6 piezas entre sí formando la funda. Recuerda dejar una unión sin coser para poder meter el cojín.

6. Para cerrar el cojín cosemos un botón (o podemos abrochar uno de los propios vaqueros) en un lado de la unión que hemos dejado sin coser y en el otro lado cosemos una pequeña trabilla hecha con tela vaquera. Si la pieza es grande, probablemente quedará mejor si cosemos dos o tres botones para asegurarnos de que no se vea el cojín y que la pieza quede perfectamente forrada.

7. Repite la misma operación para hacer el respaldo.



RECOMENDACIONES

Puedes aprovechar los bolsillos de los pantalones vaqueros para hacer un bolsillo lateral en el sofá en el que puedas dejar, por ejemplo, el mando a distancia.

A la hora de cortar la tela, recuerda dejar margen suficiente para después poder coserla con la máquina respetando las medidas de los cojines.

